

河东区高学历人才津贴线上申报操作说明

一、PC端平台使用指南

（一）注册及登录

1. 登录临沂市河东区人才科技综合服务平台网址：

<http://www.lyhdrc.cn/>

2. 点击首页面右侧的“注册”按钮，如下图所示：




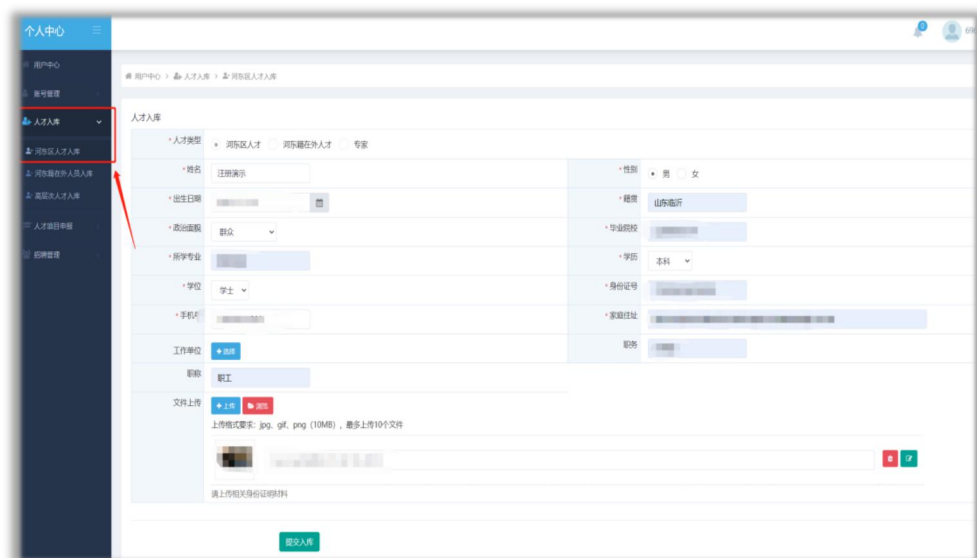
3. 在注册界面选择“个人用户”，注册信息后填写完成，确认提交后自动登录。

（二）河东区人才入库

1. 点击首页右侧的“用户中心”。



2. 点击个人中心页面左侧的“人才入库”——“河东区人才入库”并填写个人资料（*注1），上传身份证正反面扫描件。确认无误后，点击“提交入库”，等待所属企业审核。



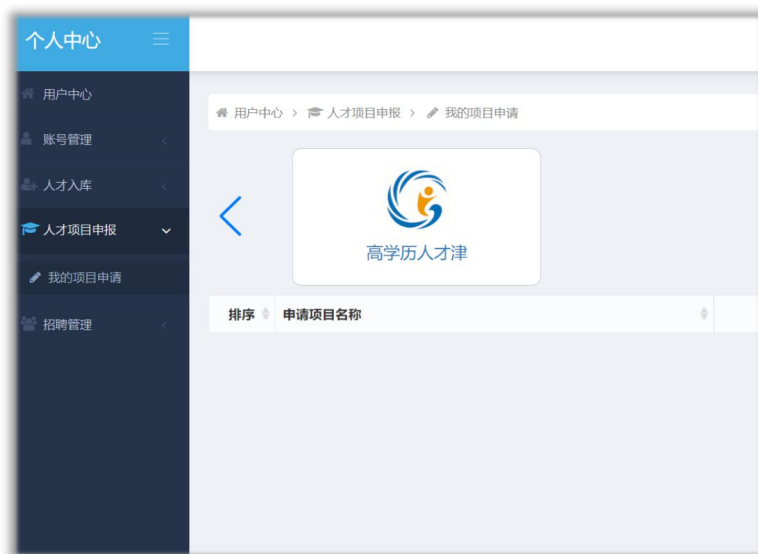
3. 企业及政府审核通过后，将会有系统提示“已成功入河东区人才库”。



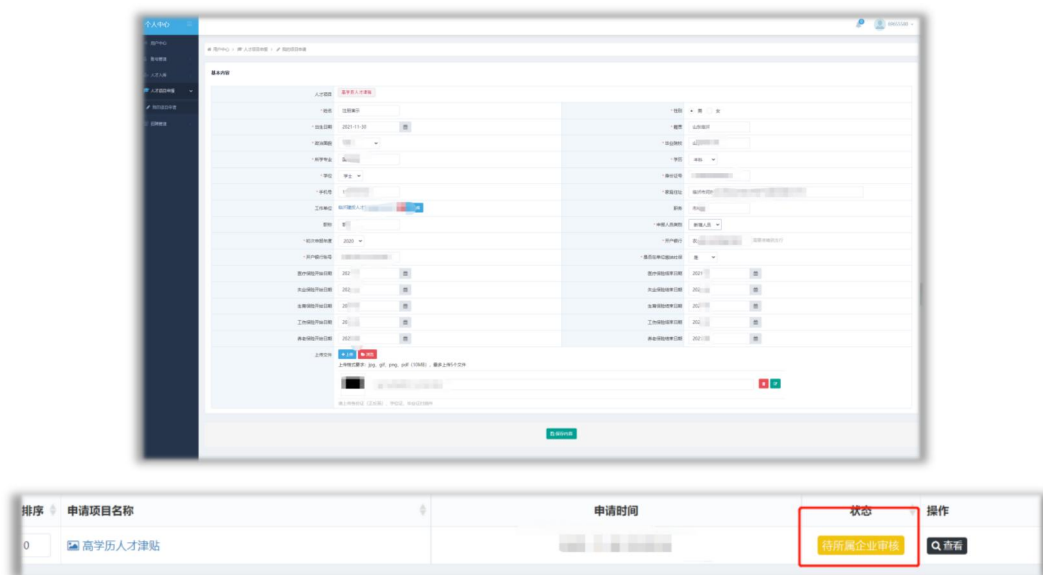
*注1：在填写入库资料时，请注意选择正确的在职工作单位——工作单位 + 选择，若工作单位检索不到，请联系平台运营方。

（三）高学历人才津贴申请

1. 点击“个人中心”页面左侧的“人才项目申报”——“我的人才项目申请”，点击右侧的“高学历人才津贴”图标。



2. 按真实情况录入申报信息后（*注2），按要求上传身份证（正反面）、学位证、毕业证扫描件，确认无误后点击“保存内容”，提交后会有“待企业审核”进度提示。



3. 待企业和政府审核完毕，高学历人才津贴申请流程即完成。按照区委组织部和人社局的要求，按时拨付高学历人才津贴。

*注2：在填写“申报人员类别”时，请根据《关于做好河东区高学历人才津贴申报审核工作的通知》第一条“申报人员条件”的要求，选择“新增人员”或“既往人员”。

二、小程序端注册及登录

（一）注册及登录

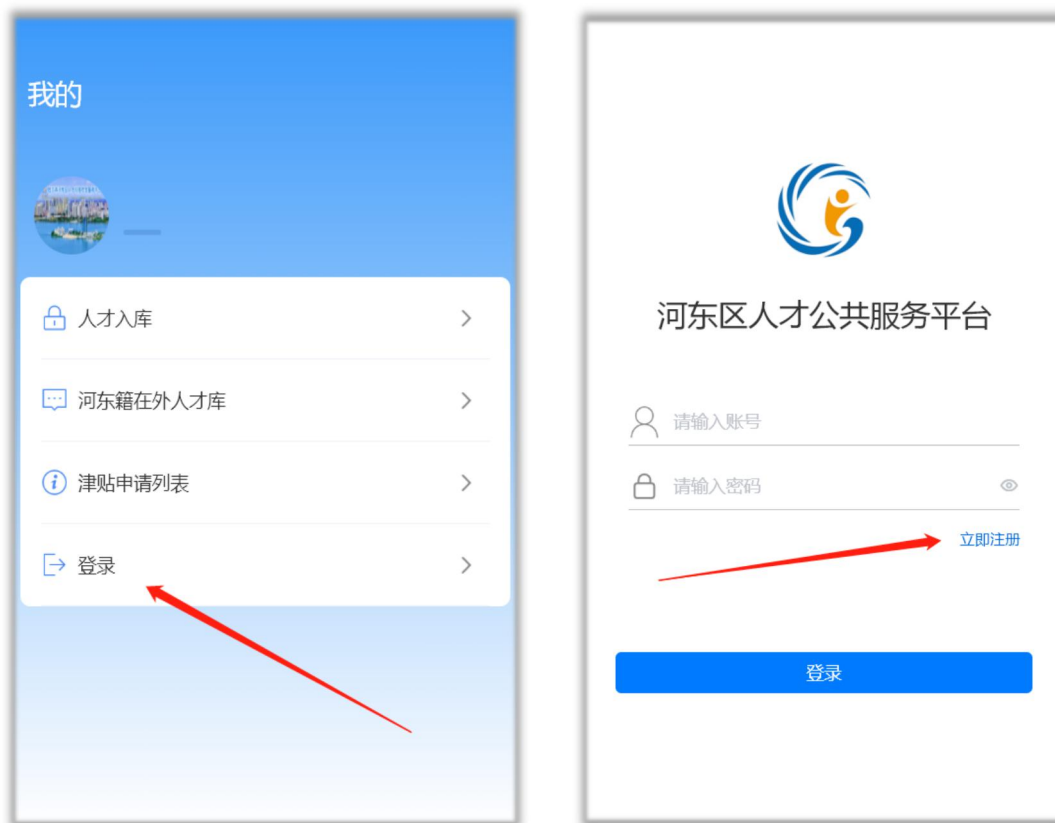
1. 使用手机微信客户端扫一扫小程序码进入“人才科技服务平台”小程序。



2. 进入首页后，点击右下角的“我的”。



3. 点击“登录”——“立即注册”。



4. 用户类型选择“个人用户”，按步骤填写完资料后，点击“注册”，即可完成注册，并自动登录、返回首页。

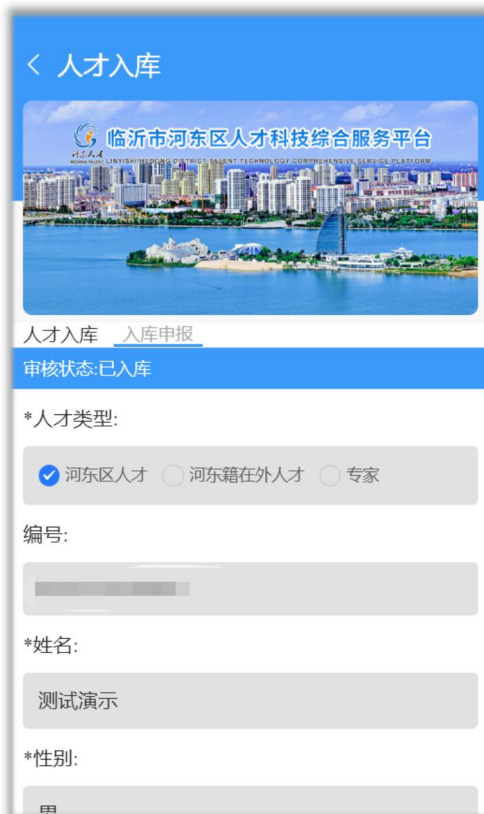


(二) 人才入库

1. 点击首页“人才入库”按钮，并填写人才入库资料，确认无误后点击“提交”等待审核。



2. 待企业和政府审核完毕后，系统会在人才入库页面提示“已入库”。



（三）高学历人才津贴申请

1. 点击首页的“高学历人才津贴”图标，点击“点击申报”按钮。



2. 按步骤申请资料，确认无误后点击“提交”，待审核。审核通过后，高学历人才津贴申请流程完成，请勿重复提交。

